



Navodila za registracijo aplikacije HBO GO za uporabnike mobilnih naročniških paketov

HBO GO je kot spletna video storitev na voljo tudi uporabnikom mobilnih naročniških paketov.

Najprej uredite aktivacijo paketa HBO GO v spletnem portalu ali aplikaciji **Moj A1**.

Navodila aktivacije HBO GO v aplikaciji ali v spletnem portalu Moj A1

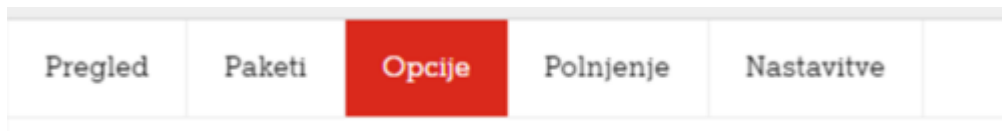
HBO GO poiščite v **aplikaciji ali v spletnem portalu Moj A1** v meniju Opcije, kjer izberete Druge opcije:

1. Korak

Če še v Moj A1 niste prijavljeni, se je najprej potrebno registrirati.

2. Korak

Izberite meni Opcije



3. Korak

- a. V meniju Opcije kliknite na Druge opcije ter izberite HBO GO.
- b. Potrdite izbiro z gumbom Aktiviraj.

Druge opcije

Izberite opcije za dodatne ugodnosti.

<input type="checkbox"/>	A1 Guard	1,99 EUR / m		več info ▼
<input type="checkbox"/>	A1 Xplore TV	7,99 EUR / m		več info ▼
<input type="checkbox"/>	A1 Protpekt	1,49 EUR / m		več info ▼
<input checked="" type="checkbox"/>	HBO GO	5,99 EUR / m		več info ▼
<input type="checkbox"/>	Napredna VALÚ Moneta	1,49 EUR / m	vključuje brezplačne kom. stroške	več info ▼
<input type="checkbox"/>	Osnovna VALÚ Moneta	0,79 EUR / m	osnovna članarina za uporabo	več info ▼
<input type="checkbox"/>	Opcija VOYO	7,00 EUR / m		več info ▼
<input type="checkbox"/>	Statični IP	1,99 EUR / m		več info ▼

AKTIVIRAJ >

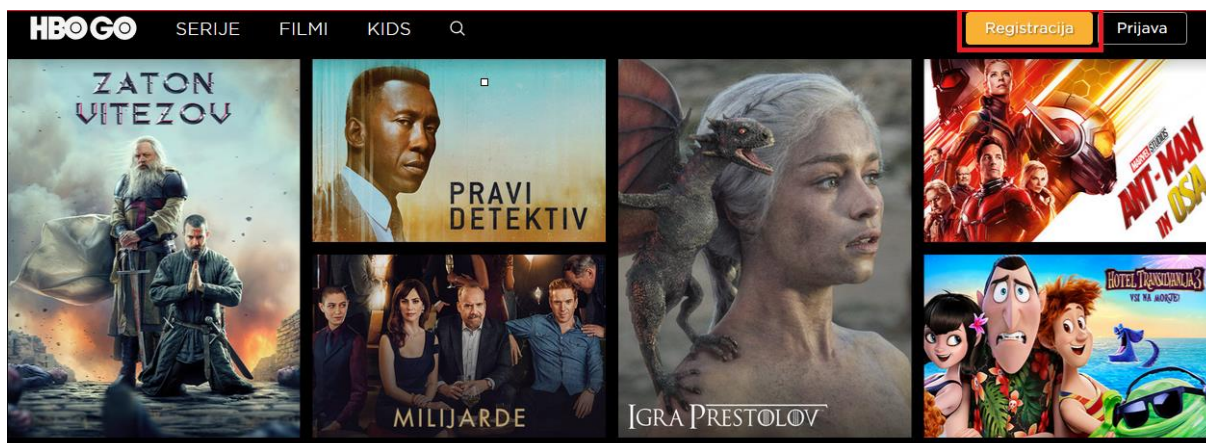
Ko je programski sklop HBO GO aktiviran v Moj A1, sledite korakom registracije na spletni strani www.hbogo.si. Aktivacijsko kodo, ki jo dobite v Moj A1 na istem mestu, kjer ste aktivirali storitev, boste potrebovali kasneje v korakih registracije na www.hbogo.si spletni strani.

<input checked="" type="checkbox"/>	HBO GO	5,99 EUR / m	več info ▼
<p>Spletna storitev videa na zahtevo na voljo prek vseh naprav, kjerkoli in kadarkoli. Uživaj v kulturnih serijah izvirne HBO produkcije, drugih najnovejših serijah, hollywoodskih blockbusterjih in najlepših risankah.</p>			
<p>Vaša up. koda: XXXXXX</p>			

Koraki registracije na spletni strani HBOGO.si

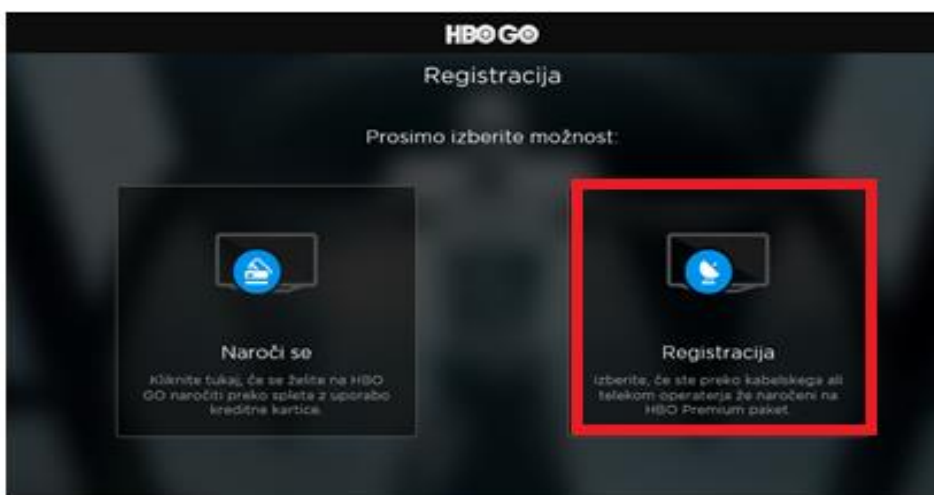
1. Korak

Odprite spletno stran www.hbogo.si in v desnem zgornjem kotu kliknite na **Registracija**.



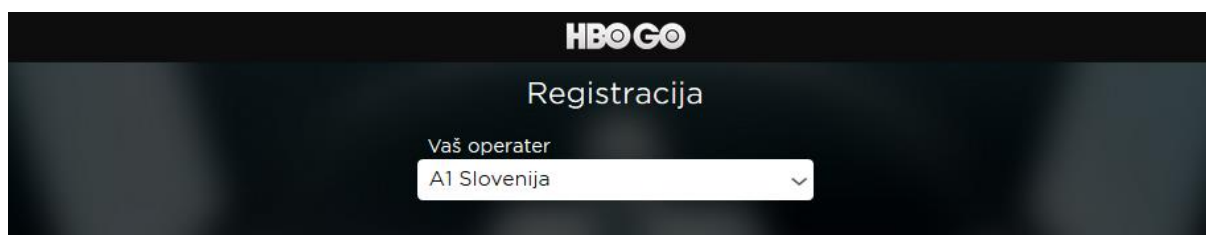
2. Korak

Ponovno kliknite na možnost **Registracija**.



3. Korak

Izberite operaterja – **A1 Slovenija**.



4. Korak

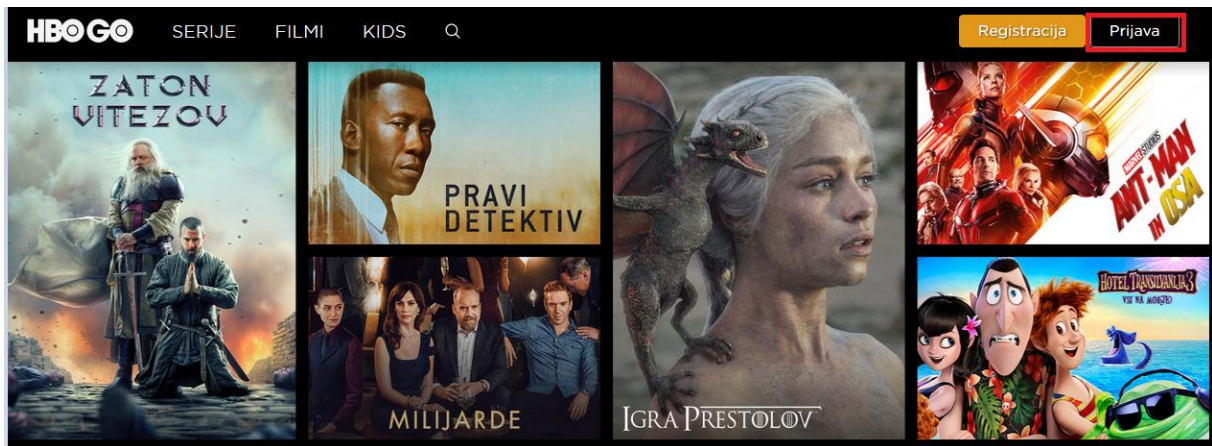
- a. **Aktivacijsko kodo** za storitev HBO GO poiščite v **aplikaciji Moj A1** (v meniju Paketi in Opcije, izberite možnost Opcije in Druge opcije) ali v **spletnem portalu Moj A1** (v meniju Opcije in nato Druge opcije).
- b. Vnesite podatke o uporabniškem računu tako, da vpišete svoj E-naslov, vzdevek in poljubno geslo.
- c. Klikni na gumb **Zaključí registracijo**.

V primeru težav z registracijo pokličite Službo za pomoč uporabnikom na številko 040 40 40 40.

Ste že opravili registracijo in se želite prijaviti?

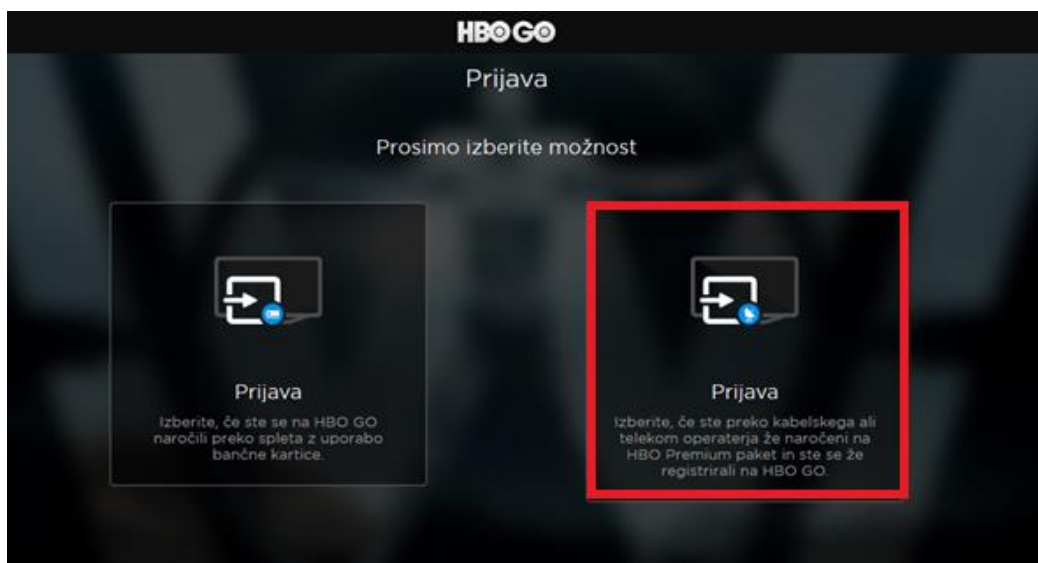
1. Korak

Odprite spletno stran www.hbogo.si in v desnem zgornjem kotu kliknite na **Prijava**.



2. Korak

Ponovno kliknite na možnost **Prijava**



3. Korak

Izberite operaterja – **A1 Slovenija**.

4. Korak

Vpišite svoj E-naslov in geslo, ki ste ga vnesli v postopku registracije



Prijava

Vaš operater

A1 Slovenija 

E-mail naslov

Geslo

Prijava

[Pozabljeno geslo?](#)

[Še vedno niste registrirani?](#)

Če imate težave pri prijavi, ste pozabili geslo ali kateri elektronski naslov ste uporabili pri registraciji, pokličite Službo za pomoč uporabnikom na številko 040 40 40 40.