



Navodila za registracijo aplikacije HBO GO za uporabnike starih fiksnih paketov

HBO GO je na voljo v sklopu programskega paketa HBO Premium. Nimate naročenega paketa HBO Premium?

Najprej uredite aktivacijo paketa HBO Premium. Naročilo paketa lahko opravite:

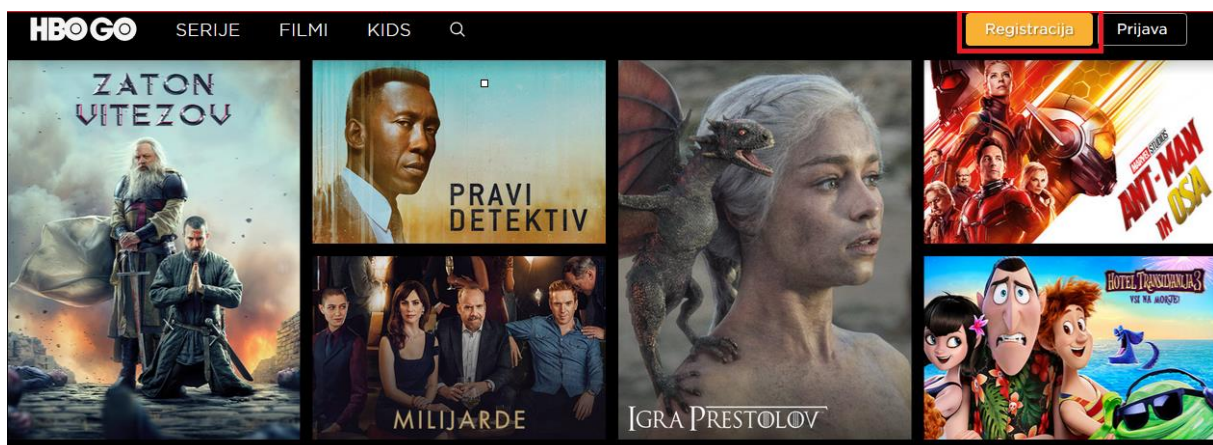
- Prek digitalnega sprejemnika:
 - tipka Menu
 - z daljincem se sprehodite do možnosti Nastavitve.
 - Izberite možnost Nakupovanje.
 - Opravite naročilo programskega sklopa HBO Premium.
- S klicem na 040 40 40 40
- Na prodajnih mestih A1
- Prek spletnega portala **Moj Račun**.

Ko je programski sklop HBO Premium aktiviran, sledite korakom registracije na spletni strani www.hbogo.si.

Koraki registracije na spletni strani HBOGO.si

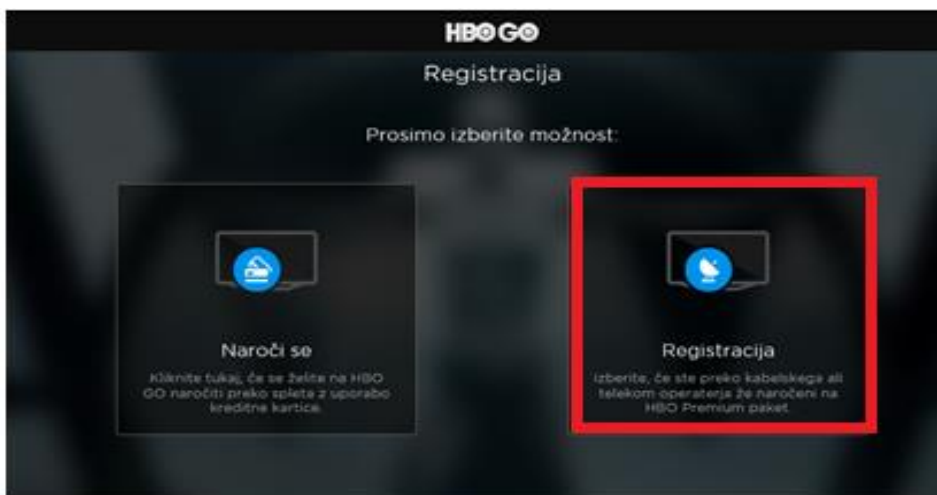
1. Korak

Odprite spletno stran www.hbogo.si in v desnem zgornjem kotu kliknite na **Registracija**.



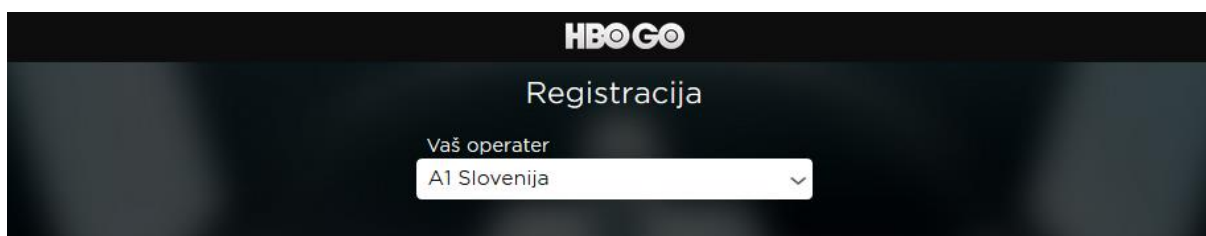
2. Korak

Ponovno kliknite na možnost **Registracija**.



3. Korak

Izberite operaterja – **A1 Slovenija**.



4. Korak

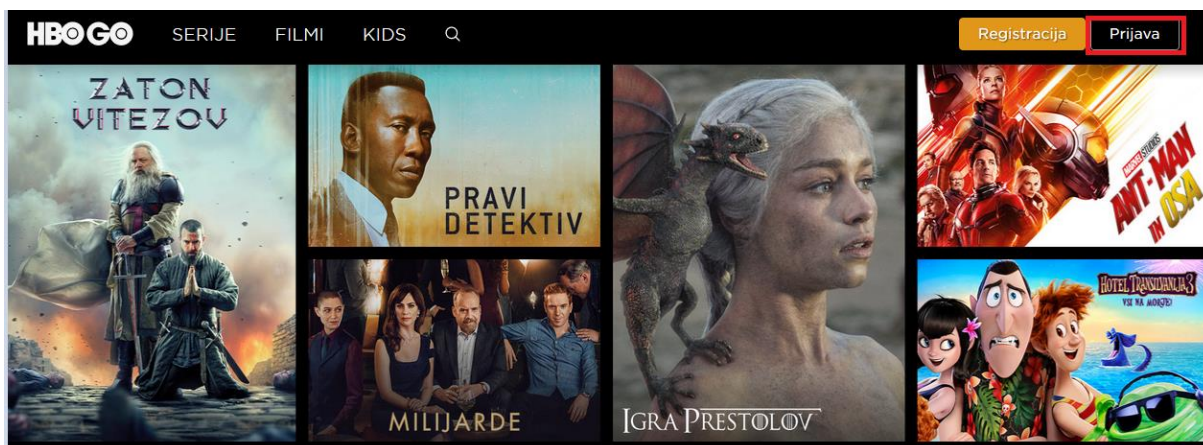
- a. **Aktivacijsko kodo** za storitev HBO GO poiščite v **spletnem portalu Moj Račun** (v meniju Storitve).
- b. Vnesite podatke o uporabniškem računu tako, da vpišete svoj E-naslov, vzdevek in poljubno geslo.
- c. Klikni na gumb **Zaključí registracijo**.

V primeru težav z registracijo pokličite Službo za pomoč uporabnikom na številko 040 40 40 40.

Ste že opravili registracijo in se želite prijaviti?

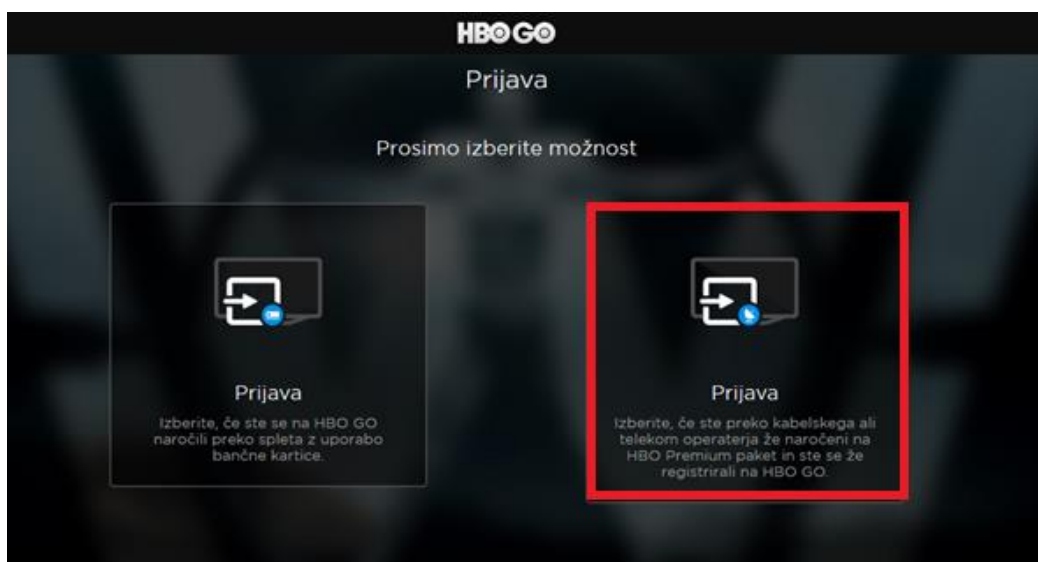
1. Korak

Odprite spletno stran www.hbogo.si in v desnem zgornjem kotu kliknite na **Prijava**.



2. Korak

Ponovno kliknite na možnost **Prijava**



3. Korak

Izberite operaterja – **A1 Slovenija**.

4. Korak

Vpišite svoj E-naslov in geslo, ki ste ga vnesli v postopku registracije



Prijava

Vaš operater

A1 Slovenija 

E-mail naslov

Geslo

Prijava

[Pozabljeno geslo?](#)

[Še vedno niste registrirani?](#)

Če imate težave pri prijavi, ste pozabili geslo ali kateri elektronski naslov ste uporabili pri registraciji, pokličite Službo za pomoč uporabnikom na številko 040 40 40 40.